


ОПЕРАТИВНЫЕ ДАННЫЕ ПО ЛЕНИНГРАДСКОЙ ОБЛАСТИ

ОКТАБРЬ 2022 г. В % К ПРЕДЫДУЩЕМУ МЕСЯЦУ



ИНДЕКСЫ ПОТРЕБИТЕЛЬСКИХ ЦЕН

 Продовольственные товары

99,93 %

 Непродовольственные товары

100,37 %

 Услуги

100,77 %

ИЗМЕНЕНИЕ СРЕДНИХ ПОТРЕБИТЕЛЬСКИХ ЦЕН

Продовольственные товары

 Помидоры, кг **19,5 % ▲**


 Бананы, кг **15,0 % ▲**

 Яблоки, кг **9,1 % ▼**

 Лимоны, кг **8,4 % ▼**

Непродовольственные товары

 Левомеколь, мазь **7,9 % ▲**


 Ацетилсалициловая кислота **5,4 % ▲**

 Эналаприл **4,5 % ▼**

 Цефтриаксон **3,7 % ▼**

Услуги

 Авиаперелеты **11,7 % ▲**

 Стоимость услуг городской телефонной связи **9,9 % ▲**

 Услуги гостиниц и прочих мест проживания **2,5 % ▼**

 Годовая стоимость полиса КАСКО **1,2 % ▼**

 Наибольший рост

 Наибольшее снижение